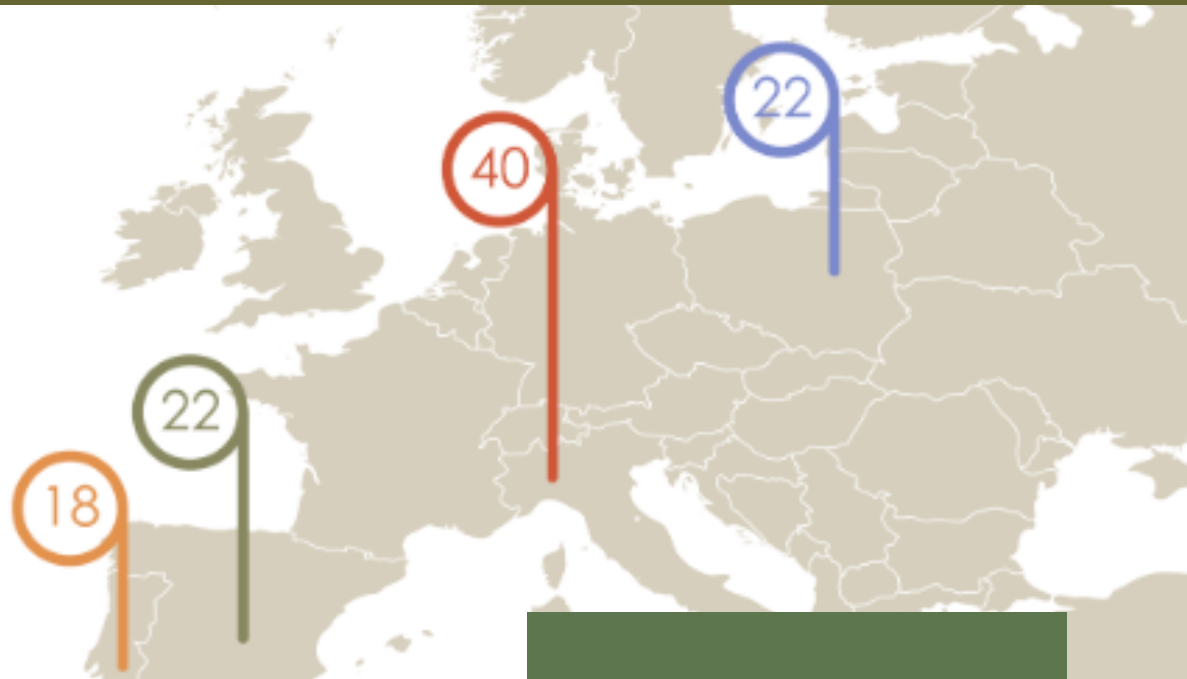



Newsletter



Informe Transnacional

El primer paso de los socios de EcoHeritage en el proyecto fue mapear todas las prácticas existentes en sus países con respecto a los Ecomuseos y las prácticas colaborativas de gestión del patrimonio en un Informe Transnacional. Este presenta un mapeo general y un informe de diagnóstico en Portugal, Italia, Polonia y España, discutiendo las diferencias y similitudes, y centrándose en las necesidades compartidas para el desarrollo futuro de los ecomuseos y otras prácticas relevantes de gestión del patrimonio.



Entrevistas

Cada equipo organizó una serie de entrevistas con académicos, reuniendo perspectivas sobre el marco conceptual, así como cuestiones políticas, legales, históricas y sociales relacionadas con los ecomuseos, el patrimonio cultural y el desarrollo local.



Accede a los resultados

Este es el resultado de una investigación profunda que los socios llevaron a cabo con las comunidades y ecomuseos durante las primeras fases del proyecto. Con la información los socios desarrollaron primero un **Informe Nacional** de su país. El Informe Transnacional es el conjunto de todos los informes nacionales desarrollados. ¿Quieres saber más sobre Ecomuseos y gestión colaborativa del patrimonio? consulta el **Informe Transnacional!**

Newsletter



Casino Ad Duas Lauros

useo Casilino Ad Duas Lauros
m a conflict, at the center of
strict ex SDO, which is a trace of
tural-medieval memory, and an
cal area located the heart of the...



Italy Parabiago's landscape ecomuseum

In 2008, the ecomuseum of Parabiago (Italy) was founded in the urban context of Milan, characterised by inhabitants' inability in feeling the value of the living heritage. Through participation processes, the e...

[Read More...](#)



Poland Roztoka-Brzeziny Mill Village

This ecomuseum was launched in a historic Mill Village consisting of wooden buildings related to rural industry (milling and sawmilling). It is one of the last examples of an old rural building with an operatin...

[Read More...](#)



Poland Carp Valley Ecomuseum

'Carp Valley' ecomuseum is a network of sites presenting 'living' natural and cultural heritage of the Carp Valley area. This region is famous for its traditional carp breeding. 'Carp Valley' ecomuseum offers a...



Poland Dunajec River Villages Ecomuseum

This ecomuseum is at the ju...
cultural areas, covering
municipalities Pieniny, Podhal...
located in the Polish part of t...
Mountains, and another Slovak...

Casos de estudio

En EcoHeritage hemos recopilado 13 casos de estudios con ejemplos que cubren iniciativas de ecomuseos en toda Europa. Queremos mostrar cómo estos ecomuseos han desarrollado sus propias estrategias para hacer frente a desafíos como dificultades económicas, conseguir participación de la población rural o lograr el reconocimiento de su ecomuseo a nivel legislativo, entre otros.



Manual de buenas prácticas

Los casos de estudio son un componente básico de un sistema de formación cuyo objetivo final es fomentar el desarrollo de iniciativas concretas y prácticas: el aprendizaje a través del análisis de experiencias reales de ecomuseos exitosos fomentará el desarrollo de iniciativas similares en diferentes contextos.



Un viaje por los Ecomuseos de Europa

Cada caso de estudio desarrollado incluye buenas prácticas de ecomuseos seleccionados en función, entre otros criterios, del impacto en la audiencia cuantitativa y cualitativamente (mayor conocimiento del patrimonio cultural y natural local y participación de la población local en el proceso de toma de decisiones relacionadas con su gestión). También se han considerado otros aspectos como el carácter innovador en general, la accesibilidad, la inclusión, el uso de las TIC, entre otros. ¡Inspírate con los casos de estudio EcoHeritage!

Newsletter



DIGITAL INVENTORY



COMMUNITY MUSEOGRAPHY




ORAL MEMORY WORKSHOPS

Caja de Herramientas



Los socios de EcoHeritage han diseñado una caja de 12 herramientas para ecomuseos ecomuseo. Se han diseñado pen colaboración directa con comunidades y ecomuseos y ofrecen una amplia gama de plantillas listas para usar, indicaciones paso a paso y recursos útiles.



Libre y abierto

Puedes acceder al kit de herramientas a través de nuestra plataforma de aprendizaje. Podrás personalizar tu búsqueda utilizando los menús desplegables disponibles para filtrar las herramientas según la fase del ecomuseo donde se va a utilizar o el público objetivo al que buscas llegar.



En cualquier etapa

Las herramientas son útiles para ecomuseos en cualquiera de sus etapas. Aprenderás desde como llevar a cabo estudios preliminares hasta técnicas de mejora y consolidación. Todas las herramientas han sido diseñadas y desarrolladas teniendo en cuenta el nivel de madurez del ecomuseo y el compromiso de la comunidad.

Newsletter



Módulos de Formación



¿Cómo fomentar la creación de ecomuseos y otras iniciativas de gestión participativa del patrimonio? En EcoHeritage lo tenemos claro: a través de una formación de calidad que profundice en los aspectos prácticos y se adapte a su principal público objetivo, las comunidades.

De la planificación a la gestión

La formación en EcoHeritage se ha dividido en 4 secciones principales que abarcan: (1) Patrimonio, comunidad y territorio; (2) Ecomuseos y sostenibilidad; (3) Planificación, puesta en marcha y mantenimiento del ecomuseo; (4) Participación y ciudadanía activa. Procesos participativos.

Personaliza tu experiencia de aprendizaje

Los módulos de formación se basan en principios generales para la creación de un ecomuseo. Son aplicables en diferentes contextos, teniendo en cuenta otras iniciativas educativas que fomentan el uso de recursos endógenos para la sostenibilidad social y económica de las zonas rurales, como las iniciativas llevadas a cabo por grupos de acción local o gobiernos locales dispuestos a contribuir a la participación activa de las comunidades locales en su vida social, cultural, económica y política. A lo largo de cada módulo encontrarás referencias a las experiencias prácticas recogidas en los casos de estudio. Puedes personalizar tu experiencia de aprendizaje según tu ritmo y necesidades: echa un vistazo rápido a todos los contenidos o, si lo prefieres, estudia detenidamente los módulos uno por uno.